


VOTO ELETTRONICO IN PRESENZA



**PER IL RINNOVO DEGLI
ORGANI DELL'OPI**

LA POSTAZIONE DI VOTO




COME SI VOTA

Poggia il badge di voto **sul lettore** facendo attenzione che il “chip del badge” sia **rivolto verso di te**.




Chip badge

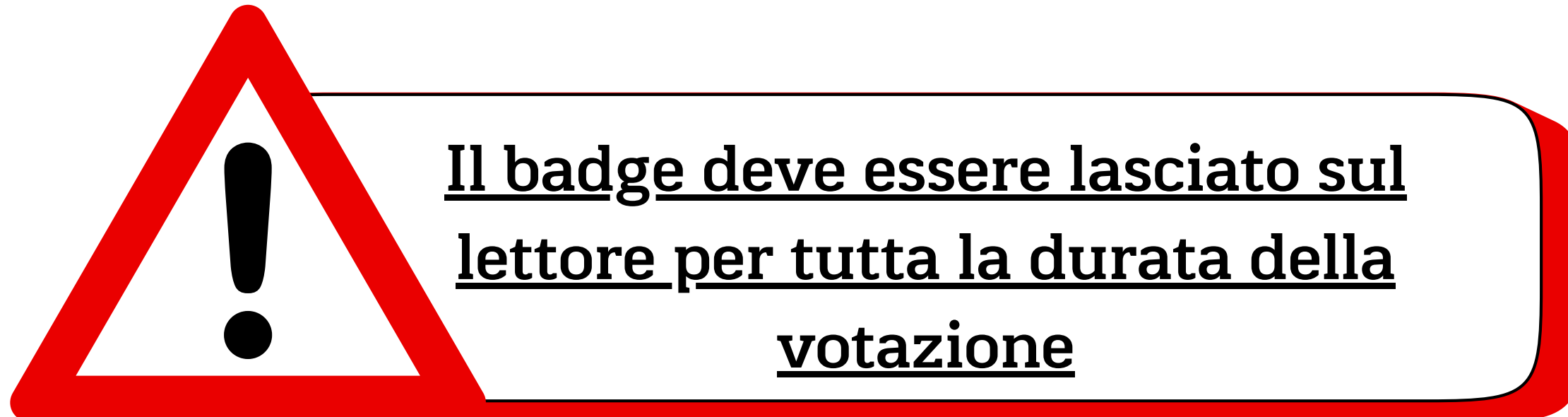
Cerchio rosso



Il “cerchio rosso”, invece, deve essere rivolto **verso il lettore**.



Una volta poggiato il badge di voto sul lettore, il led del lettore passerà dal colore **rosso** al colore **verde**.




PRIMA DI INIZIARE A VOTARE




Assicurati di posizionare il badge con il chip argentato rivolto verso di te.

Lascia il badge sul lettore per tutta la durata della votazione.



RICHIESTA DI ASSISTENZA DA PARTE DI UN TECNICO

Se hai bisogno di **aiuto** clicca sul pulsante “?” sullo schermo. Premendo il **pulsante “?”** verrà oscurato lo schermo e potrai richiedere assistenza.



INIZIO DELLA PROCEDURA DI VOTO

Se hai seguito correttamente i passaggi precedenti puoi iniziare a votare. Per iniziare la procedura di voto **clicca sul pulsante "inizia" sullo schermo.**



RICORDATI CHE



Potrai votare una sola lista o i singoli candidati, anche di liste differenti e fino al numero massimo di preferenze esprimibili.



Puoi lasciare la scheda bianca non selezionando nessuna lista e nessun candidato.



Una volta completata la scelta dei candidati dovrai premere sul tasto “Conferma” per accedere alla schermata di riepilogo.



Cliccando sulla lista darai la tua preferenza alla lista

Nome lista

Cliccando sui singoli candidati darai la preferenza ai candidati selezionati. Così facendo potrai **esprimere un numero di preferenze pari al numero dei candidati eleggibili per l'organo per cui stai votando!**

Nominativo candidato

Nominativo candidato

Nominativo candidato

Nominativo candidato

Nominativo candidato

Nominativo candidato


Nominativo candidato

Nominativo candidato

Nominativo candidato

Nominativo candidato

**Dopo aver votato,
clicca sul pulsante
“Conferma” per
accedere alla
schermata di riepilogo.**



**Nella schermata di
riepilogo potrai
verificare la lista che
hai votato oppure i
nominativi votati**

Nome lista


 *Nominativo candidato*

 *Nominativo candidato*

 *Nominativo candidato*

 *Nominativo candidato*

 *Nominativo candidato*

 *Nominativo candidato*

 *Nominativo candidato*

 *Nominativo candidato*


 *Nominativo candidato*

 *Nominativo candidato*



Se nella schermata di riepilogo non noti errori allora puoi proseguire cliccando sul pulsante “**Conferma e stampa**”

CONFERMA E
STAMPA




Nome lista

-  *Nominativo candidato*
-  *Nominativo candidato*
-  *Nominativo candidato*
-  *Nominativo candidato*
-  *Nominativo candidato*
-  *Nominativo candidato*
-  *Nominativo candidato*
-  *Nominativo candidato*
-  *Nominativo candidato*
-  *Nominativo candidato*



Se nella schermata di riepilogo noti errori allora non proseguire e clicca sul pulsante “Torna indietro”

Torna indietro






**Ripeti queste operazioni
per tutte le schede degli
organi da votare!**

TERMINE DELLA VOTAZIONE

Una volta terminate le operazioni di voto clicca sul tasto "Fine".




Prendi le stampe delle ricevute di voto dalla stampante e piegale.



Prendi il badge di voto che hai appoggiato sul lettore all'inizio della votazione.



Recati al tavolo della Commissione.



LA VOTAZIONE E' TERMINATA

Grazie per aver votato!